

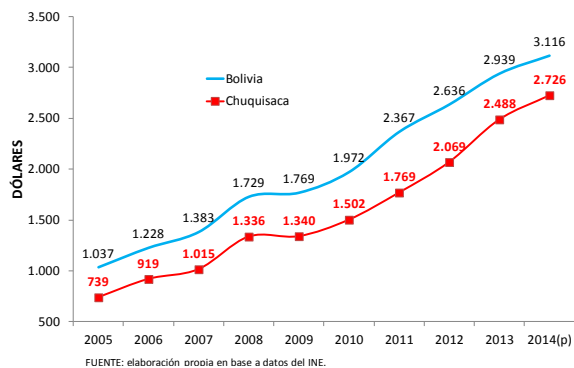
20 de mayo de 2016

Nº 317

## Chuquisaca y su mayor dependencia del gas natural

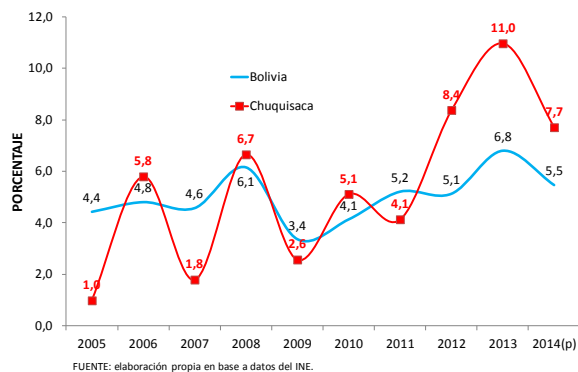
Desde el año 2010 el aumento del ingreso per cápita del departamento de Chuquisaca subió significativamente a tasas superiores al 10 por ciento, manteniendo de esta forma la tendencia observada a nivel nacional y la brecha entre ambos (ver gráfico 1). El dato observado en 2014 fue de US\$ 2,726 superior en US\$ 238 al de la gestión 2013 situándolo como el quinto departamento con el ingreso per cápita más alto de Bolivia.

GRÁFICO 1  
INGRESO PER CÁPITA DE BOLIVIA Y CHUQUISACA  
AÑOS 2005 - 2014



El Producto Interno Bruto (PIB) chuquisaqueño registró un crecimiento de 7.7 por ciento en 2014 desacelerándose en comparación a 2013 que tuvo un 11.0 por ciento (ver gráfico 2). Dicha desaceleración coincidió con el comportamiento del PIB de Bolivia aunque a menores tasas, haciendo previsible un menor crecimiento de su economía en 2015 producto de la caída de precios de exportación del gas natural.

GRÁFICO 2  
EVOLUCIÓN DEL PIB DE BOLIVIA Y CHUQUISACA  
AÑOS 2005 - 2014

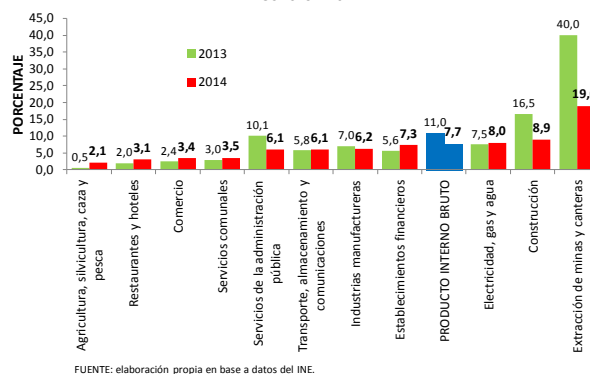


En promedio entre 2005 y 2014 el crecimiento departamental fue de 5.4 por ciento situándose por encima del promedio los años 2006, 2008, 2012, 2013 y 2014 con una diferencia significativa los últimos tres

años. Una característica importante de su producto fue la constante oscilación año tras año.

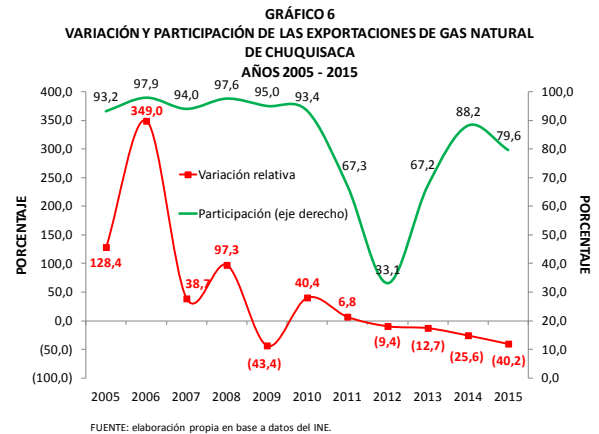
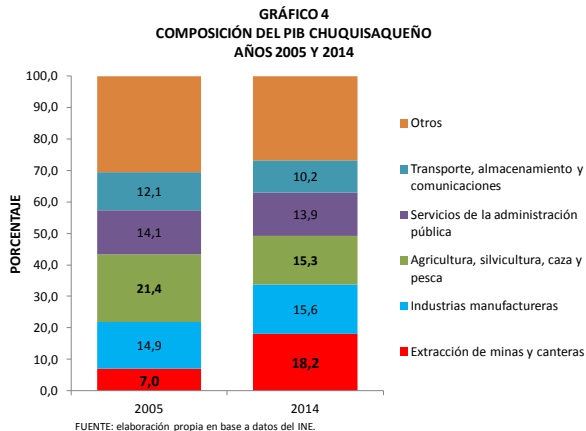
Por sector económico se tuvo que en 2014 la actividad más dinámica fue la extracción de minas y canteras es decir la actividad hidrocarburífera y minera con un 19.0 por ciento, que si bien fue una tasa alta mostró una reducción del 40.0 por ciento en 2013 para el mismo sector, lo que explica, en gran medida, la pérdida de dinamismo general antes mencionado (ver gráfico 3).

GRÁFICO 3  
VARIACIÓN DEL PIB POR SECTOR ECONÓMICO  
AÑOS 2013 Y 2014



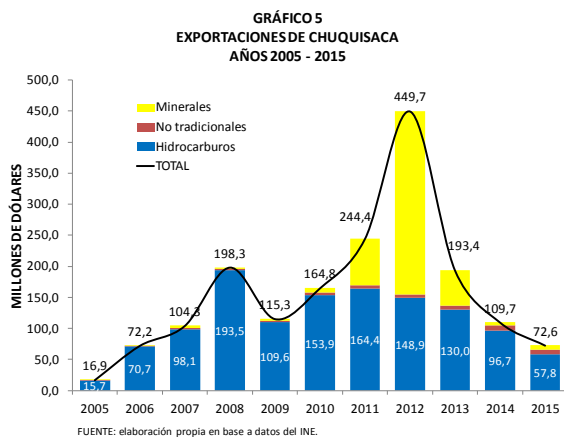
Situación similar se tuvo con la construcción que pasó de un crecimiento de 16.5 por ciento en 2013 a 8.9 por ciento en 2014. La electricidad, gas y agua, y los establecimientos financieros también crecieron por encima del 7 por ciento.

La importancia del gas natural en la economía chuquisaqueña fue en constante aumento desde 2005 cuando representó el 7.0 por ciento del total hasta un máximo de 18.2 por ciento en 2014, convirtiéndose la extracción de minas y canteras en la actividad más importante del departamento (ver gráfico 4). Es decir que la dependencia de recursos naturales no renovables se profundizó marcadamente en una década. En sentido contrario la agricultura, silvicultura, caza y pesca perdió importancia en el mismo periodo de tiempo, al igual que otras actividades.



## Exportaciones

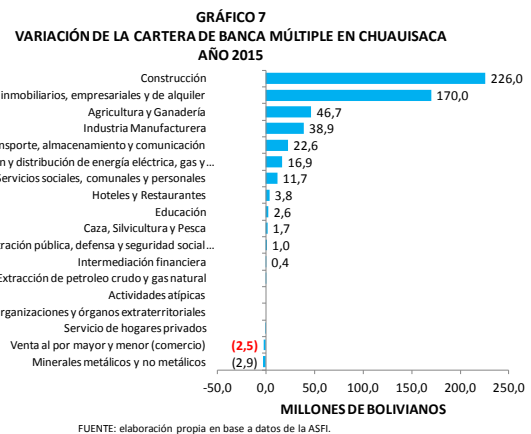
Las exportaciones del departamento en 2015 totalizaron US\$ 72.6 millones inferior a los US\$ 109.7 millones de 2014, es decir una caída del 33.8 por ciento (ver gráfico 5). Si bien fue el tercer año consecutivo con una contracción en sus exportaciones en esta ocasión los hidrocarburos (gas natural) fueron la principal razón de la contracción. Tanto los minerales como los productos no tradicionales aumentaron respecto a la gestión 2014 morigerando parcialmente la caída. Los años 2014 y 2015 el oro desapareció de sus exportaciones que en 2012 representó más de la mitad del valor posicionándose como el principal producto de venta al exterior en dicho año.



El gas natural fue el principal producto de exportación del departamento, desde 2005 hasta 2010 tuvo una participación superior al 90 por ciento con una eventual caída en los siguientes años por la excepcional aparición de las exportaciones de desechos y amalgamas de metal precioso (oro) (ver gráfico 6). Llama la atención que el valor del gas vendido se haya contraído desde el año 2012 y a tasas cada vez mayores pese a que el descenso significativo de los precios de exportación del mismo se dio desde finales del 2014, lo que reflejaría que los volúmenes exportados al menos se estancaron.

## Cartera bancaria

La cartera de los bancos múltiples subió en Bs. 537.0 millones en 2015 respecto a 2014 (17.0 por ciento). La actividad con mayor expansión fue la construcción con Bs. 226.0 millones que en términos relativos representó un 48.3 por ciento, valor alto si se considera el estancamiento sufrido en 2014 respecto a 2013. Le siguió en importancia los servicios inmobiliarios, empresariales y de alquiler con Bs. 170.0 millones y la agricultura y ganadería con Bs. 46.7 millones (ver gráfico 7).



En sentido contrario las actividades que se contrajeron fueron los minerales y el comercio en Bs. 2.9 millones y Bs. 2.5 millones respectivamente. En el último caso (comercio) preocupa la contracción que si bien fue de 0.3 por ciento muestra un estancamiento de la segunda actividad más importante en la cartera bancaria chuquisaqueña. Muy probablemente éste fue un efecto negativo de las modificaciones a la normativa que obliga a la banca colocar mayores créditos en el sector productivo, lo que limitaría indirectamente el crédito concedido al resto de los sectores.



@fmilenio



facebook.com/fundacion.milenio